

# FORMIDLING I BOOKBITES

I denne veiledningen finner du informasjon om:

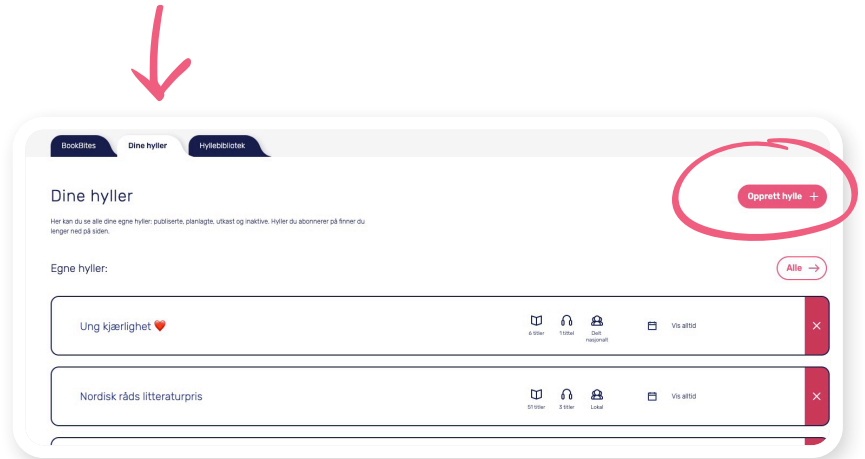
- Hvordan du lager og publiserer en hylle
- Hvordan du bruker hyllebiblioteket
- Administrasjon og synkronisering av hyller



# Lage og publisere hylle

1

Gå til fanen "Dine hyller", velg **Opprett hylle**.



2

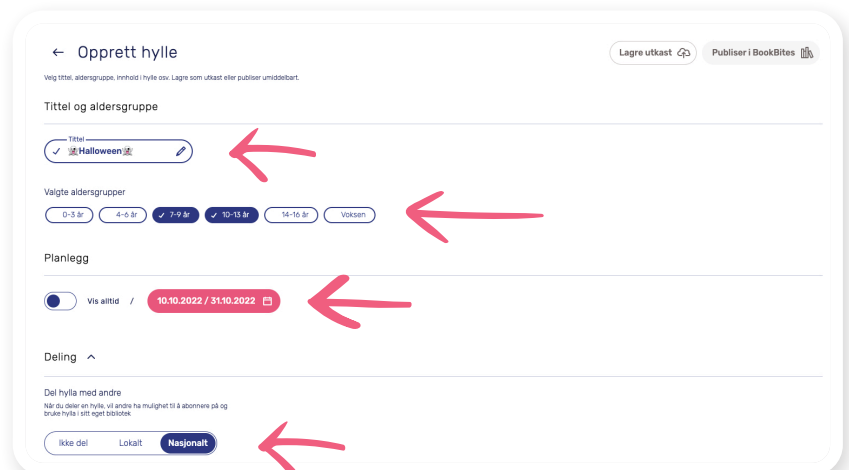
Gi hyllen en **tittel** og velg **aldersgruppe** (det vil si hvilke lånerne som skal se hyllen).

Bestem når hyllen skal vises.

**Vis alltid:** hyllen publiseres umiddelbart og blir liggende til du velger å fjerne den.

**Kalender:** Velg et datospenn, og hyllen publiseres og fjernes automatisk på dine valgte datoer.

Velg om du vil **dele hylle med andre** i hyllebiblioteket. Deler du lokalt, deles den med bibliotek i konsortiet ditt. Deler du nasjonalt, deles den med bibliotek i hele landet.

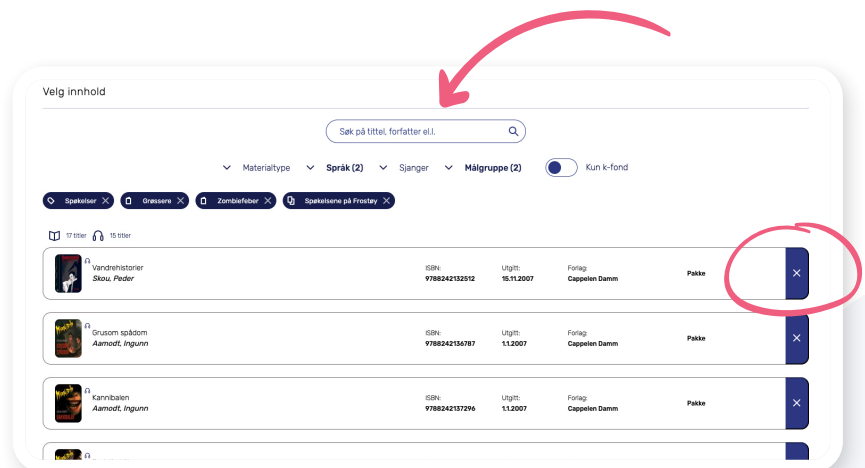


3

**Søk** opp og legg inn bøkene du vil ha i hylle.

Du kan blant annet søke på tittel, forfatter, emneord og ISBN.

Du kan skjule bøker fra hyllen ved å trykke på krysset.

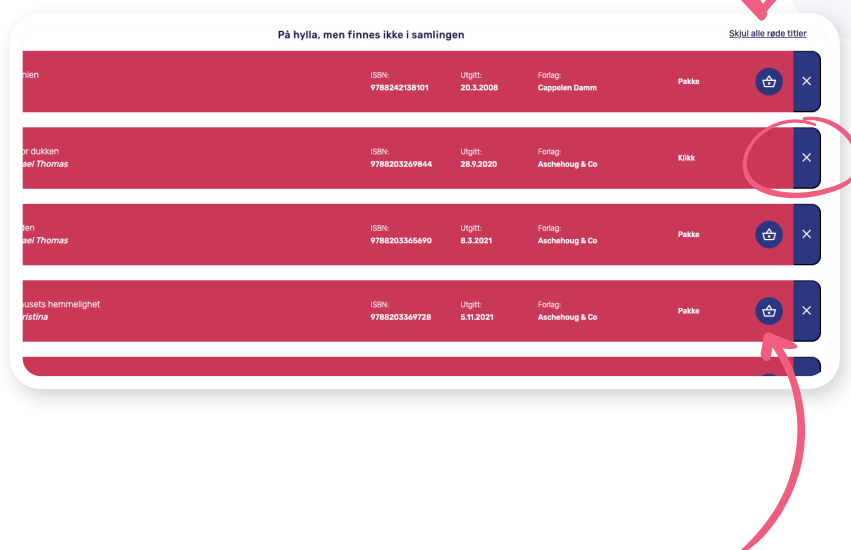


## 4

Bøker som **ikke finnes i samlingen** din vil være markert med rødt.

Du kan velge å skjule disse titlene hvis du ikke vil at de skal være synlige i hylle din.

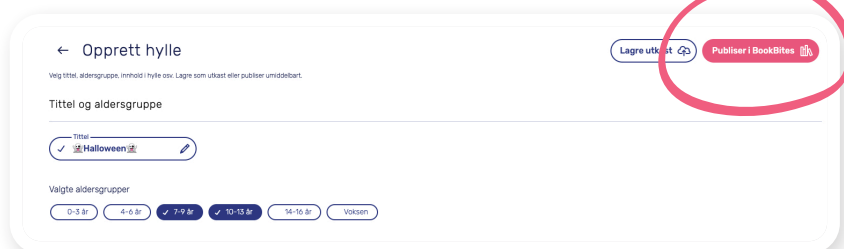
Du kan også legge en bok i handlekurven hvis du ønsker å kjøpe den. Ved kjøp vil den automatisk legge seg i hyllen du har laget.



## 5

Velg **Publiser i BookBites** og hyllen vises umiddelbart i appen!

Hvis du har valgt at hylle skal publiseres fram i tid, vil den publiseres på den aktuelle datoen.



# Dine hyller

Her kan du se en oversikt over alle hyllene du har laget selv, og hyller du abonnerer på.

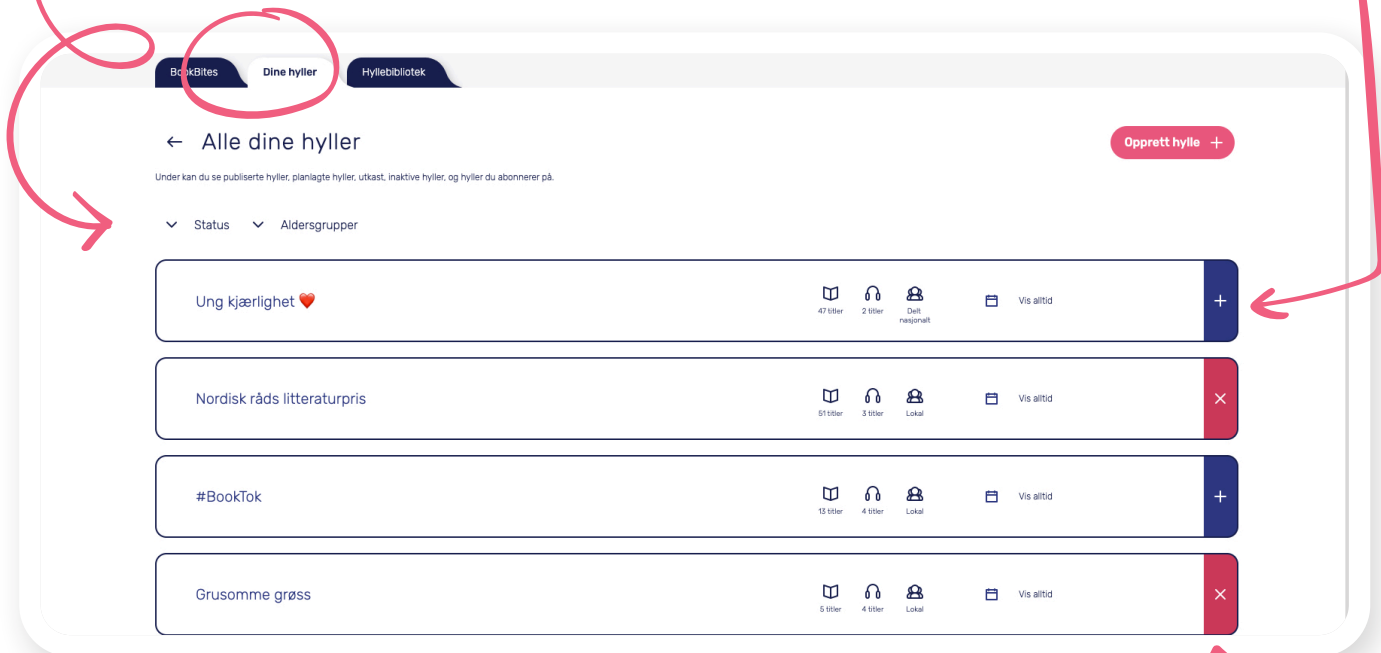
## Status og aldersgrupper

Du kan sortere hyllene etter hvilken status de har, for eksempel om de er utkast eller publiserte.

Du kan også sortere dem etter aldersgruppene hyllene er laget for.

## Publisere

For å publisere en hylle i BookBites-appen trykker du på plusstegnet.



## Fjerne hylle

For å fjerne en hylle fra BookBites-appen trykker du på krysset

# BookBites

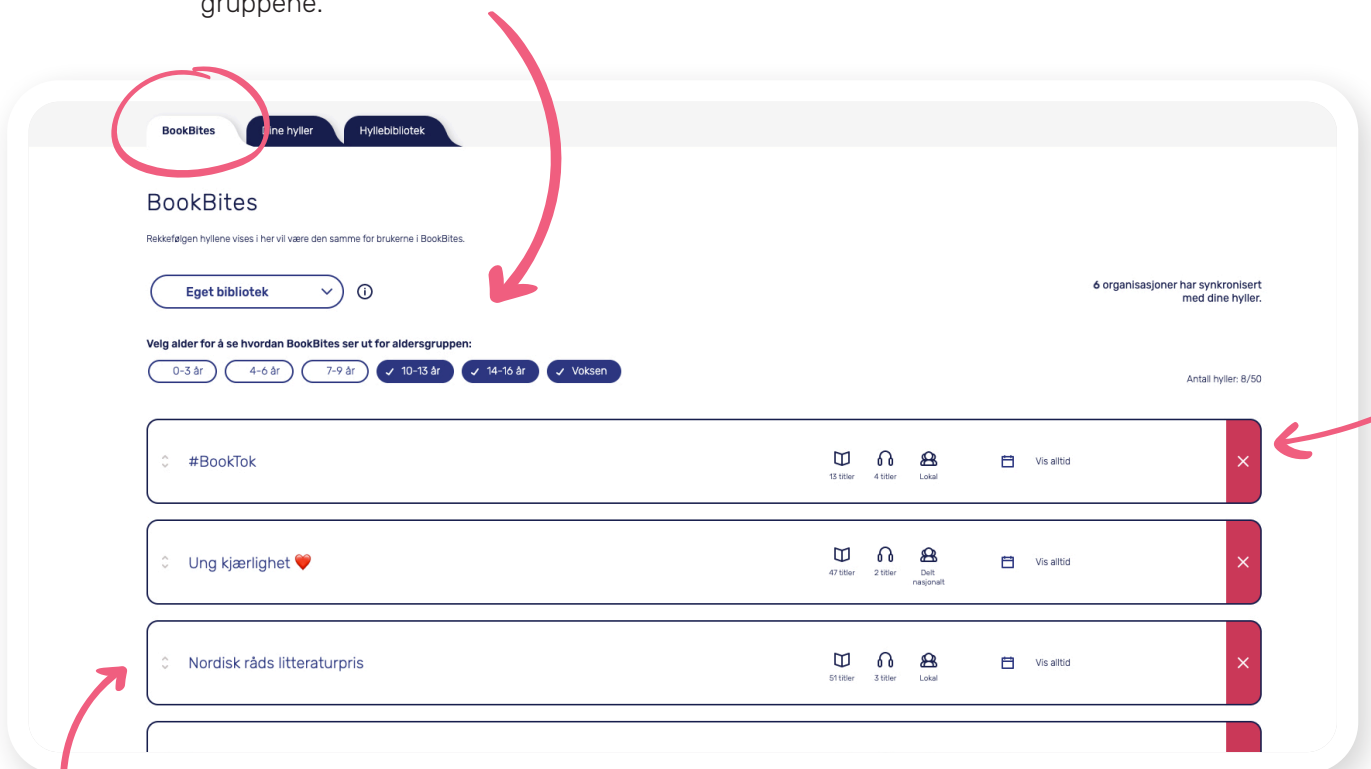
Under fanen BookBites ser du hvordan hyllene ser ut for lånerne dine i appen.

## Filter

Her kan du se hvordan hyllene ser ut i BookBites for lånerne i de ulike aldersgruppene.

## Fjerne hylle

For å fjerne en hylle fra BookBites, velg krysset.



## Endre rekkefølge

Du kan flytte hyllen opp og ned med pilene

# Hyllebibliotek

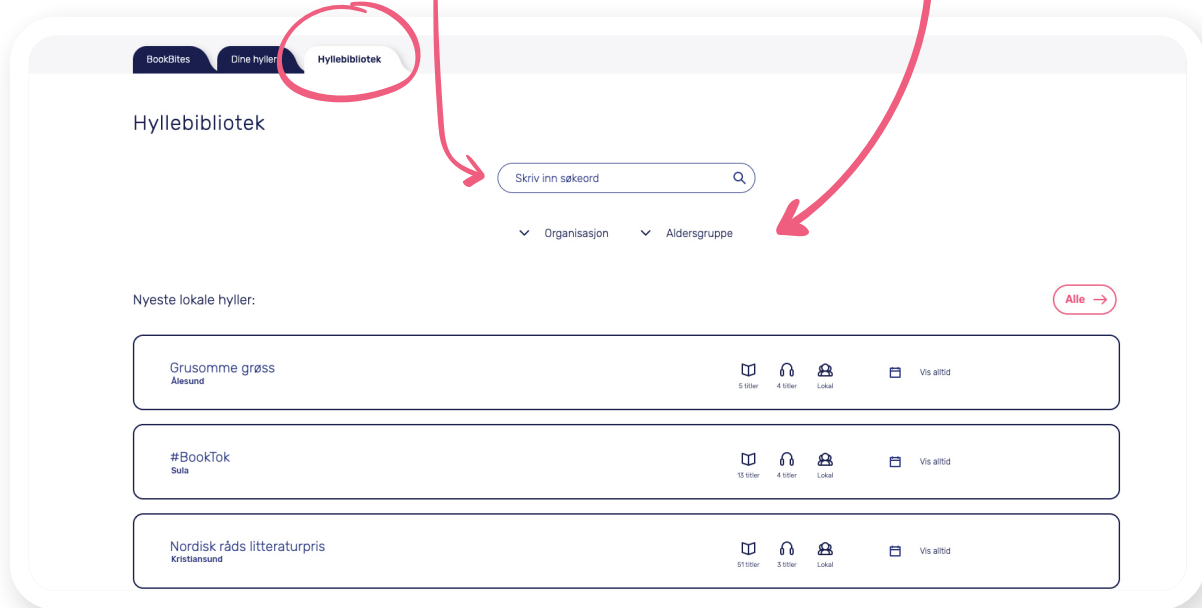
Her finner du hyller som er laget og delt av andre bibliotek eller konsortier.

## Søk

Ute etter bøker om et bestemt tema? Da kan du prøve et søk i hyllebiblioteket!

## Organisasjon og aldersgruppe

Du kan også filtrere på hyller laget av et bestemt bibliotek eller på aldersgruppe (hvem hyllen er laget for).



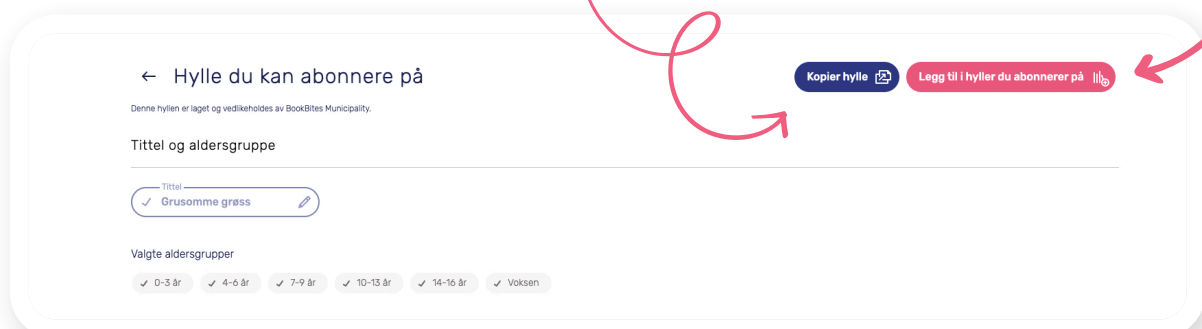
Du kan hente hyller fra hyllebiblioteket på to ulike måter:

## Kopiere hylle

Når du kopierer en hylle kan du endre den som du ønsker, for eksempel gi den en ny tittel, legge til eller fjerne bøker. Den vil ikke bli oppdatert med eventuelle endringer fra den som opprinnelig laget hyllen.

## Abonnerer på hylle

Når du abonnerer på en hylle kan du ikke selv gjøre endringer i den, men den vil oppdateres automatisk hvis den som laget hyllen legger til eller fjerner bøker.



# Administrasjon av hyller og synkronisering

Det finnes tre alternativer for hvordan du kan administrere hyllene dine:

- 1** Du kan lage hyller selv, og eventuelt hente hyller fra hyllebiblioteket i tillegg.
- 2** Du kan synkronisere med konsortiet ditt. Da vil du automatisk få hyllene fra konsortiet inn i appen, og det er disse som vil vises for lånerne dine.
- 3** Du kan synkronisere med Biblioteksentralen. Da vil du automatisk få hyllene BS lager inn i appen, og det er disse som vil vises for lånerne dine. Dette vil være et utvalg faste hyller som inneholder kulturfondbøker, for eksempel Sakprosa, Ny norsk skjønnlitteratur osv.

## Administrer

Du administrerer synkronisering under fanen "BookBites". Du kan endre synkroniseringsvalget ditt når som helst.

BookBites

Rekkefølgen hyllene vises i her vil være den samme for brukerne i BookBites.

Eget bibliotek ⓘ

6 organisasjoner har synkronisert med dine hyller.

Velg alder for å se hvordan BookBites ser ut for aldersgruppen:

✓ 0-3 år ✓ 4-6 år ✓ 7-9 år ✓ 10-13 år ✓ 14-16 år ✓ Voksen

Antall hyller: 8/50

#BookTok	13 titler	4 titler	Lokal	Vis alltid	×
Ung kjærlighet ❤️	47 titler	2 titler	Delt nasjonalt	Vis alltid	×
Nordisk råds litteraturpris	51 titler	3 titler	Lokal	Vis alltid	×



Bokhyllene i BookBites lages og administreres på [bsebok.no](https://bsebok.no)  
Har du ingen bruker i BS e-bok? Kontakt oss på [kundeservice@bibsent.no](mailto:kundeservice@bibsent.no)